

# TOPMARK



## CHARLIE

T7034

Instrukcja obsługi

# TOPMARK

[www.topmark.com.pl](http://www.topmark.com.pl)

0-48  
  
15 kg

# **WAŻNE: PRZECZYTAJ UWAŻNIE** **I ZACHOWAJ NA PRZYSZŁOŚĆ**

- Nieprzestrzeganie instrukcji może wpłynąć na bezpieczeństwo dziecka.
- Do wymiany części lub naprawy używaj tylko części zamiennych dostarczonych przez importera.
- Uszkodzenia spowodowane złym złożeniem nie są objęte gwarancją.
- Długotrwałe przebywanie na słońcu może powodować zmiany koloru produktu.
- Nie wystawiaj tego produktu na działanie ekstremalnych temperatur. Ekstremalne nasłonecznienie lub temperatura mogą powodować zmiany koloru lub wygięcie części.

## **OSTRZEŻENIE**

- Nigdy nie pozostawiaj dziecka bez opieki.
- Montaż, składanie i rozkładanie przeznaczone dla dorosłych.
- Korzystanie z tego łóżeczka turystycznego jest przeznaczone dla dzieci o maksymalnej wadze do 15 kg.
- Aby zapobiec obrażeniom spowodowanym upadkiem, łóżeczka podróznego nie należy już używać, gdy dziecko może wyjść z łóżeczka.
- To łóżeczko turystyczne jest gotowe do użycia, tylko gdy są zamontowane mechanizmy blokujące, sprawdź, czy działają przed użyciem łóżeczka podróznego.
- Twoje łóżeczko turystyczne, w tym poręcz boczne i spód, musi być dokładnie ustawione przed użyciem.
  - górne szyny muszą być bezpiecznie zatrzaśnięte.
  - podstawa musi być zablokowana.
- Aby uniknąć obrażeń, upewnij się, że Twoje dziecko jest daleko podczas rozkładania i składania tego produktu.
- Nie składaj łóżeczka podróznego z dzieckiem.

## **WARNING**



## **GWARANCJA**

Na ten produkt udzielamy 2-letniej gwarancji, licząc od daty zakupu. W okresie gwarancyjnym usuniemy wszelkie usterki urządzenia wynikające z wad materiałowych lub produkcyjnych, polegających na naprawie lub wymianie kompletnego produktu.

Niniejsza gwarancja nie obejmuje: szkód spowodowanych niewłaściwym użytkowaniem, normalnym zużyciem lub użytkowaniem, a także wad, które mają nieistotny wpływ na wartość lub działanie produktu.

Uszkodzenia spowodowane złym złożeniem nie są objęte gwarancją.

Aby skorzystać z usługi w okresie gwarancyjnym, należy przekazać cały produkt z dowodem sprzedaży do sklepu, w którym produkt został zakupiony.

Gwarancja dotyczy tylko pierwszego właściciela i nie podlega przeniesieniu.

EN 716-1/2:2017

## UTRZYMYWANIE

Aby przedłużyć żywotność produktu utrzymuj go w czystości i nie wystawiaj go na bezpośrednie działanie promieni słonecznych przez dłuższy czas.

Nie używaj ściernych środków czyszczących. Nie moczyc w wodzie.

Zdejmowane pokrowce z tkaniny i listwy można czyścić ciepłą wodą z mydłem lub łagodnym detergentem. Pozwól mu całkowicie wyschnąć, najlepiej z dala od bezpośredniego światła słonecznego.

Zawsze przechowuj swój produkt w czystym, suchym miejscu. Nie zostawiaj w bagażniku samochodu.

Nie dopuścić do kontaktu tego produktu z piaskiem lub słoną wodą, piasek powoduje korozję, a słona woda tworzy rdzę.

### Nie należy czyścić chemicznie ani używać wybielacza.

Nie prać w pralce, nie suszyć w suszarce ani nie wirować. Materiał i ramę można czyścić wilgotną gąbką z mydłem lub łagodnym detergentem. Materac można prać ręcznie (patrz etykieta na pranie). Poczekać, aż całkowicie wyschnie przed złożeniem lub przechowaniem.

W niektórych warunkach na części produktu może pojawić się pleśń. Aby zapobiec w takim przypadku nie składaj ani nie przechowuj produktu, jeśli jest wilgotny lub mokry. Zawsze przechowuj produkt w dobrze wentylowanym miejscu.

Zawsze należy regularnie sprawdzać części pod kątem szczelności śrub, nakrętek i innych elementów złącznych, w razie potrzeby dokręcić. Aby zachować bezpieczeństwo produktu, należy niezwłocznie naprawić zgięte, podarte, zużyte lub uszkodzone części.

Używaj tylko części i akcesoriów zatwierdzonych przez dostawcę.

Nie pozwól dziecku bawić się tym produktem.

- Trzymaj ten produkt z dala od dzieci, gdy nie jest używany.
- Korzystanie z tego łóżeczka jest zalecane tylko dla 1 dziecka.
- Nigdy nie przesuwaj łóżeczka podróznego, gdy jest w nim dziecko.
- Używaj łóżeczka podróznego tylko na stabilnym i poziomym poziomie.
- Nigdy nie stawiaj łóżeczka podróznego w pobliżu schodów.
- Nie pozwalaj, aby dzieci, zwierzęta lub przedmioty były umieszczane pod łóżeczkiem podróznym lub w jego pobliżu, gdy dziecko jest w łóżeczku podróznym.
- Uważaj na ryzyko otwartego ognia i innych źródeł silnego ciepła, takich jak pożary prętów elektrycznych, pożary gazu itp.
- Unikaj gorących płynów, kabli zasilających i innych możliwych zagrożeń, które mogą znajdować się w zasięgu dziecka.
- Nie dodawaj wyściółki ani innych przedmiotów do łóżeczka, które pozwoli dziecku wyjść z łóżeczka.
- Nie umieszczaj przedmiotów ze sznurkiem na szyi dziecka (smoczki, sznurki kaptura itp.).
- Nie zostawiaj niczego w łóżeczku podróznym ani nie umieszczaj łóżeczka podróznego w pobliżu innego produktu, który mógłby stwarzać niebezpieczeństwo uduszenia lub uduszenia, np. sznurki, sznury / zasłony itp.
- Łóżka podróznego nie wolno używać bez podstawy materaca.
- Używaj wyłącznie materaca sprzedawanego z tym łóżeczkiem, nie dodawaj do niego drugiego materaca.
- Nie używaj więcej niż jednego materaca w łóżeczku podróznym.
- Aby uniknąć uduszenia, nie używaj dodatkowej wyściółki, takiej jak materac wodny, materac lub poduszka wewnątrz łóżeczka podróznego.
- Wszystkie złączki montażowe powinny być zawsze odpowiednio dokręcone, a złączki powinny być regularnie sprawdzane i dokręcane w razie potrzeby.
- Nie używaj łóżeczka podróznego, jeśli części są zerwane lub materiał jest podarty lub podarty.
- Należy natychmiast wymienić uszkodzone części.
- Nie należy używać akcesoriów ani części zamiennych innych niż te zalecane w instrukcji obsługi.
- Nie należy używać akcesoriów, które nie zostały zatwierdzone przez producenta.
- Należy stosować wyłącznie części zamienne dostarczone lub zalecane przez producenta / dystrybutora.



## UŻYTKOWANIE

### Sprawdź zawartość zestawu:

- Torba do przenoszenia
- Łóżeczko turystyczne
- Materac

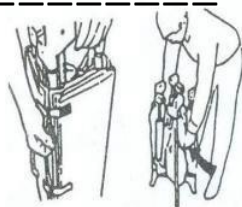
Należy pamiętać, że wzory tkanin, kolorowe zdjęcia i akcesoria do wózka w tym produkcie w tej instrukcji obsługi mogą różnić się od wzorów zakupionego produktu.

Jeśli brakuje co najmniej jednej z wyżej wymienionych części zamiennych lub jest zepsuta, proszę przed użyciem skontaktuj się ze sklepem, w którym kupiłeś produkt.

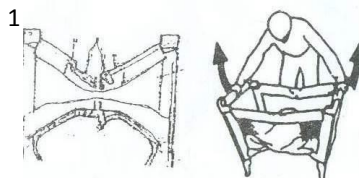
### **OSTRZEŻENIE**

Wszystkie materiały opakowaniowe należy trzymać z dala od niemowląt i dzieci, aby zapobiec uduszeniu.

### Rozkładanie



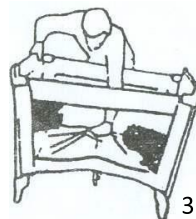
1. Rozpakuj i wyjmij torbę z łóżeczka podróżnego, zwolnij przycisk na rzep i zabierz podstawę materaca.




2. Pociągnij łóżeczko podróżne do góry, rozkładając rogi. Znajdź zamki górnej szyny. Unieś blokady do 180°, aż górne szyny zostaną całkowicie zablokowane. Powtórz dla wszystkich czterech stron. (Uwaga: zamki znajdują się wewnątrz pokrycia materiałowego).

Utrzymuj dolny pasek podkładki powyżej połowy wysokości łóżeczka podróżnego, aż wszystkie górne szyny zostaną całkowicie rozłożone i zabezpieczone.

3. Dociśnij mocno środkowy pasek dolnej podkładki, aż spód będzie płaski, a łóżeczko podróżne sztywne.



4. Rozłóż podstawę materaca na dolnej podkładce. Przelóż rzep przez dolne otwory i przymocuj rzep.

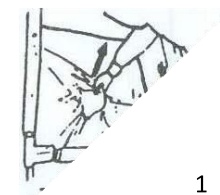


4

## UŻYTKOWANIE

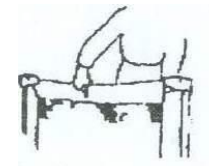
### Składanie

1. Wyjmij podstawę materaca. Sięgnij do łóżeczka podróżnego i pociągnij pasek powyżej połowy wysokości łóżeczka podróżnego.

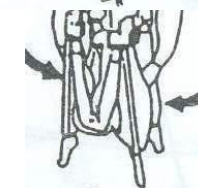
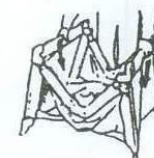


1

2. Aby odblokować górne szyny, należy jednocześnie podnieść i wcisnąć przycisk (pod tkaniną obok strzałki) a następnie należy jednym ruchem opuścić górną poręcz. Powtórz dla wszystkich szyn i złóż.



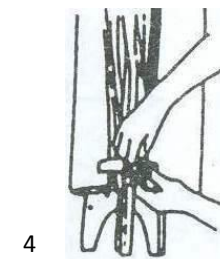
2



3. Pociągnij całkowicie dolny pasek i zbież cztery stojaki na środku.

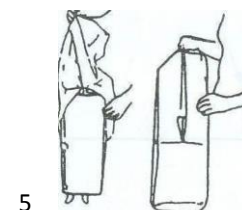
3

4. Zawij łóżeczko turystyczne z podstawą materaca. Zapnij rzep.



4

5. Włóż łóżeczko turystyczne do torby podróżnej.



5

Jeśli masz pytania skontaktuj się z nami!

[biuro@dobrebaseny.pl](mailto:biuro@dobrebaseny.pl)

77 421 81 85

[www.topmark.com.pl](http://www.topmark.com.pl)

